Рисуем яблоки акварелью

Автор урока:
Пичкина А.К.,
преподаватель ДХШ

Выполняем предварительный
набросок простым карандашом

Приступаем к заливке фона

Приступаем к рисованию яблок. Заливаем яблоки желтым цветом. Далее добавляем красный цвет. В нижнию часть яблок добавляем зеленый цвет.


Продолжаем выполнять
заливку яблок. Также
выполняем заливку листьев.

Показываем падающие
тени от яблок .


Затемняем фон.
Показываем на листочка тень и свет.

С помощью теней придаем
форму веточкам .



Дописываем тени.