

# ЭТЮД С ЯГОДАМИ



Автор: Ивагина Н.П.

# Материалы для работы

A photograph of various art supplies. In the center is a paint palette with several white wells. A red-handled brush and a blue-handled brush are resting on the palette. To the left is a glass of water. A piece of white paper is partially visible under the palette. The background is a light-colored surface.

- лист бумаги А3

- гуашь

- КИСТИ

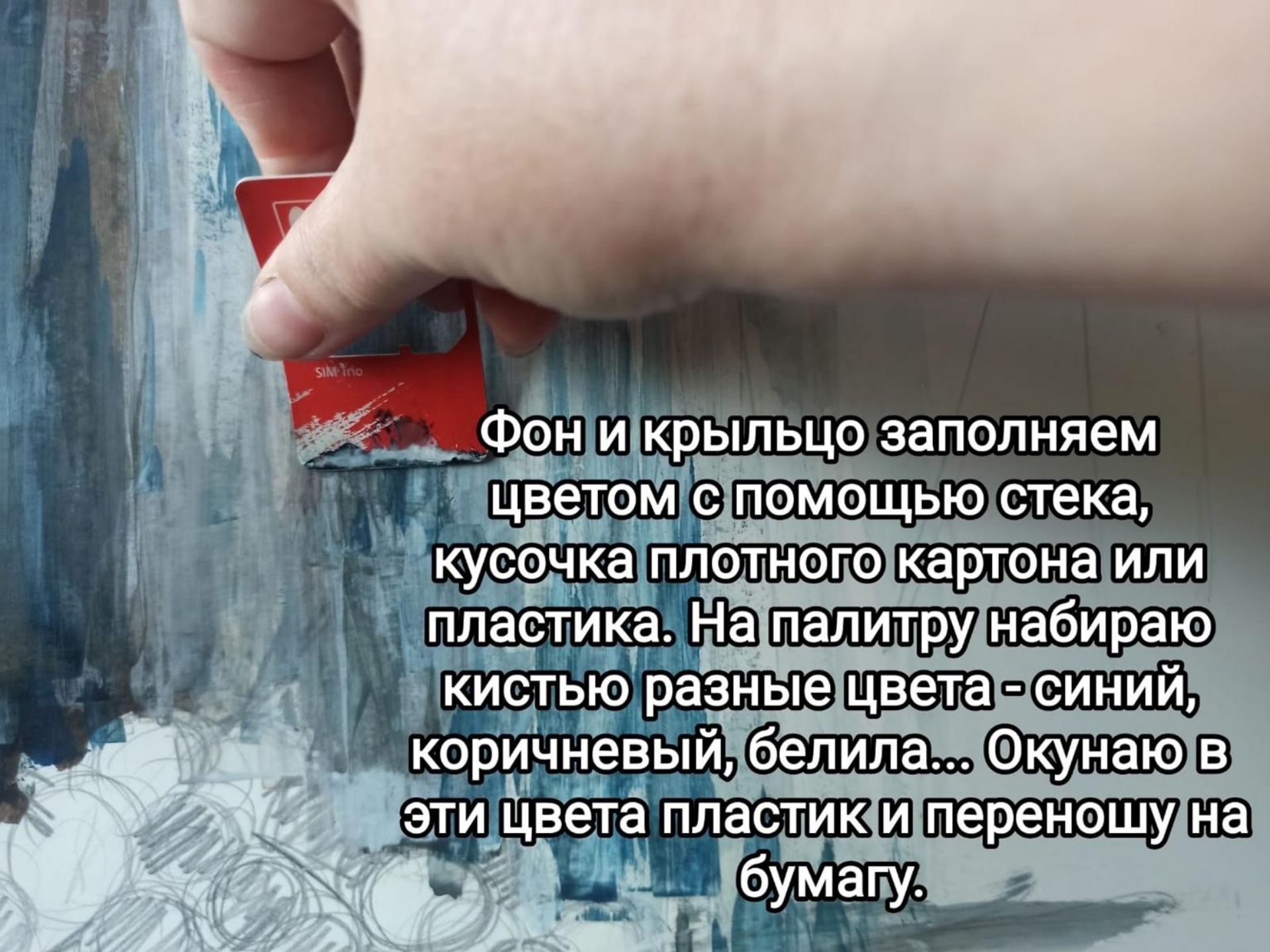
- стек, пластик или картон

- салфетки

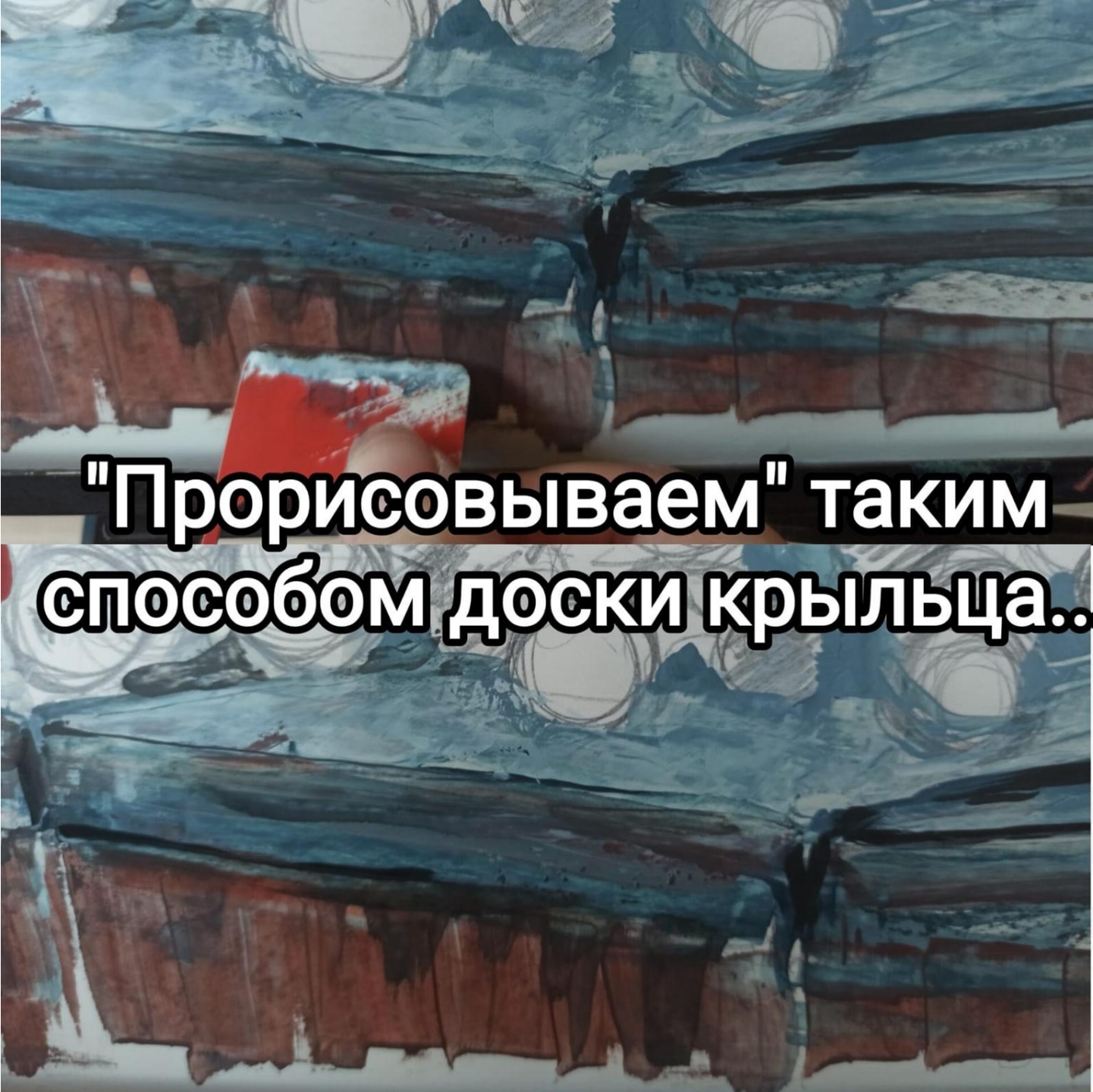
- баночка с водой

**Простым карандашом делаем набросок ягод и части крыльца.**




A hand is holding a red SIM card against a background of blue and white textured paint. The SIM card has a white logo and the text "SIM Trio" on it. The background consists of vertical brushstrokes of blue and white paint, with some circular patterns at the bottom left.

**Фон и крыльцо заполняем цветом с помощью стека, кусочка плотного картона или пластика. На палитру набираю кистью разные цвета - синий, коричневый, белила... Окунаю в эти цвета пластик и переношу на бумагу.**



**"Прорисовываем" таким  
способом доски крыльца..**



**Красной гуашью прорисовываем ягоды. Черный цвет лучше не использовать, поэтому сделаем замес для темных ягод из коричневой и синей гуаши.**



**В тeneвые участки на ягодах и падающих тенях вводим синий.**



**На участки ягод, куда падают блики, можно ввести голубой цвет, тогда блик будет ярче...**







**Рисуем веточки и листочки...**



**Можно добавить в ягоды алый цвет и усилить теневые места.**

